

RASUI Touchscreen Halterung

Reliability
zuverlässig


Accessibility
zugänglich

Serviceability
servicefreundlich

Usability
Benutzerfreundlich/Ergonomisch


Installability
Installationsfreundlich

RASUI
Ist ein elegantes, flexibles Touch Halterungssystem welches allen ergonomischen und technischen Anforderungen der Zukunft entspricht



RASUI Touchscreen Halterung

Touch drehbar



- vermeiden von Licht-Spiegelungen
- individuell einstellbar, ob mit linker oder rechter Hand Touch bedient wird

Touch schwenkbar



- sitzend arbeiten
- stehend arbeiten

Touch linear verschiebbar



- individuell einstellbar, ob mit linker oder rechter Hand Touch bedient wird

→ Jeder Kassier stellt seinen Touch individuell für sich ein für ergonomisches und schnelles Arbeiten

Linksablauf



Touch gegen links = Arbeiten mit linker Hand

Rechtsablauf



Touch gegen rechts = Arbeiten mit rechter Hand

- Touch gegen Mitte schieben = Arbeiten mit linker oder rechter Hand
- Der Touch kann mit der jeweils freien Hand bedient werden



→ Vorteil von **RASUI** liegt auf der Hand: Der Arbeitsplatz wird ergonomischer und erlaubt schnelleres Arbeiten

RASUI ist flexibel und kann für alle Scanner und alle Arbeitsplätze verwendet werden ob gross oder klein

Rechtsablauf Scanner Mitte




Rechtsablauf



Linksablauf Scanner Mitte



Horizontal Scanning



Mit **RASUI** können alle Bedingungen und Erfordernisse gut und einfach umgesetzt werden



- Touch sollte grundsätzlich möglichst tief montiert werden
- Bei der Höhe des Touch und der Distanz Kassier zu Touch müssen die regionalen Vorschriften beachtet werden



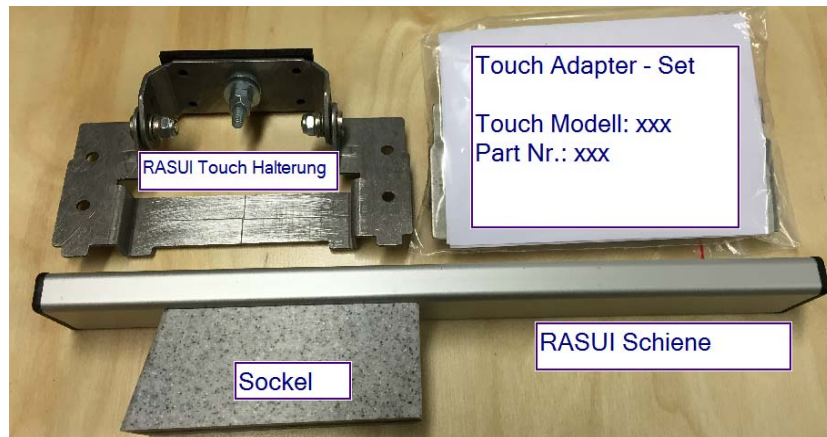
Um eine optimale Scanning Read Performance zu erreichen sind folgende Faktoren wichtig:

- Top Down Reader (TDR) ist vor dem Touch
- TDR immer in Richtung Produkte und Vorlaufband um die vertikalen Front Codes optimal lesen zu können

RASUI Installability/ Serviceability



Touch kann einfach installiert und ausgewechselt werden ohne dass das Plexiglas demontiert werden muss



- Touch Adapter Set:
Dies sind die Verbindungsteile die notwendig sind für die verschiedenen Touch Lieferanten und Modelle. Je nach Wahl des Kunden
- Sockel: Höhe variiert je nach Scanner Modell
- RASUI Schiene
- RASUI Touch Halterung

Für weitere Fragen stehe ich gerne zur Verfügung

Emanuel Morf, Wilux POS AG, Hammerstr. 8, CH-8180 Bülach

Tel.: +41 (0)44 862 33 44

pos@wiluxpos.ch, www.wiluxpos.ch